

# Alumiiniprofiilit ja tarvikkeet

---



Powered by **DRIVEMATIC**



# Alumiiniprofiilit

Profiilisarjassamme on perusprofiilien ja tarvikkeiden lisäksi erikoisprofiileita. Perusprofiilivalikoima kattaa standardiprofiilit, esimerkiksi profiilit 32x32, 45x45, 45x90 45x180 ja 90x90. Lisätarvikkeista on saatavana mm. peitelevyt, ruuvit ja mutterit, kulmatuet, saranat, säätöjalat ja erilaiset asennustuet sekä tarvikkeet esimerkiksi kuljettimien rakentamista varten.

## Mitä alumiiniprofiilista voi tehdä?

Alumiiniprofiilista tehdään erilaisten koneiden ja laitteiden runkoja. Suojaseinät ja muut suojarakenteet ovat myös eräs merkittävä profiilien käyttökohde. Profiileita käytetään myös kuljettimissa, työtasoissa ja muissa elementeissä. Alumiiniprofiilista voidaan rakentaa muunneltavia ratkaisuja, ja lisäksi siitä saadaan tehtyä suhteellisen nopeasti erilaisia rakenteita. Eräs merkittävä ominaisuus on myös se, että erillistä pintakäsittelyä ei tarvita.

## Valmiina rakenteina tai komponenttitoimituksena

Alumiiniprofiileita on saatavana komponentteina sekä tarjoamme myös valmiita ratkaisuja avaimet käteen – periaatteella. Profiilit ovat pääosin 6 metrin pituisia. Niitä on mahdollista tilata kokonaisina kankina tai määrämittaan sahattuna.










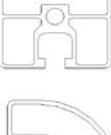





## Miten alkuun?

Tässä esitteessä on profiilien perustietojen lisäksi mm. profiilien mittakuvat sekä esimerkkikuvia profiileiden käytöstä.

















**Luettelossa olevat tuotteet ovat yleisemmin varastoitua tuotteitamme, kysy myös muita profiilikokoja ja profiilitarvikkeita. Profiilivalikoimaamme laajennetaan koko ajan!**


















## Alumiiniprofilit

Sivu		
5		Alumiiniprofili 30x30
5		Alumiiniprofili 18,5x32
5		Alumiiniprofili 18,5x45
6		Alumiiniprofili 18,5x45
6		Alumiiniprofili 18,5x90
6		Alumiiniprofili 32x32
7		Alumiiniprofili 32x45
7		Alumiiniprofili 45x45
7		Alumiiniprofili 45x45 light
8		Alumiiniprofili 45x45
8		Alumiiniprofili 45x45 round
8		Alumiiniprofili 45x90
9		Alumiiniprofili 45x90 light
9		Alumiiniprofili 90x90 light
9		Alumiiniprofili 90x180





## Tarvikkeet

Sivu		
10		peitelevy 18x32
10		peitelevy 18x45
10		peitelevy 30x30
10		peitelevy 32x32
10		peitelevy 32x45
11		peitelevy 45x45
11		peitelevy 45x45round
11		peitelevy 45x90
11		peitelevy 90x90
12		ruuvit
12		mutterit
12		mutterit jousella
12		urakiinnike
12		lukituskiinnikkeet
13		liitoskappale
13		liitoskappale

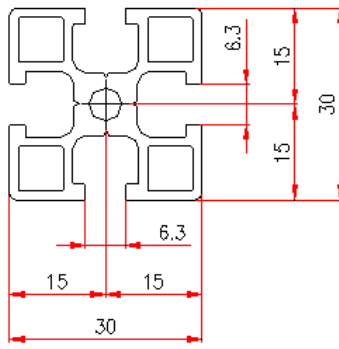

## Tarvikkeet

Sivu		
13		suorakulmakiinnike
13		kiinnike kohtisuoraan liitokseen
14		kulma 18x40
14		kulma 25x40
14		kulma 43x43
14		kulma 43x87
14		kulma 87x87
15		säätöjalka
15		säätöjalka
15		vaimennusosa
15		pohjalaatta
15		pohjalaatta
16		lattiakiinnitykulma
16		lattiakiinnitysjalusta 45x45
16		paneelikiinnike

## Tarvikkeet

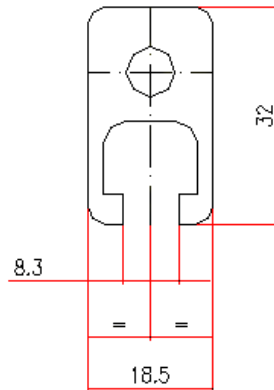
Sivu		
16		sarana 45x45
17		sarana
17		johteen kiinnitysprofili
17		johde

Profiilivalikoimaa laajennetaan kokoajan.  
Kysy myös muita profiilikokoja ja -tarvikkeita!



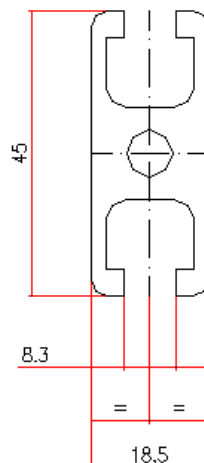
## Alumiiniprofili 30x30

Tuotekoodi: P.3030.0  
lx 2,39  
ly 2,39  
wx 1,59  
wy 1,59  
paino: 0,778 kg/m



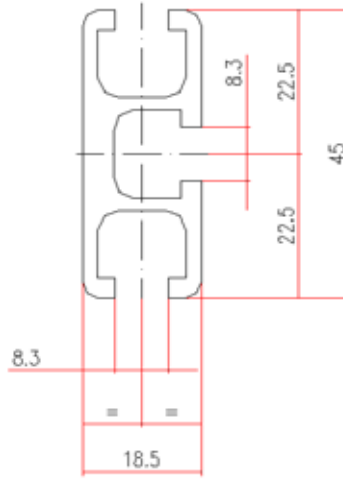

## Alumiiniprofili 18,5x32

Tuotekoodi: P.1832.0  
lx 1,39  
ly 2,93  
wx 1,51  
wy 1,52  
paino: 0,988 kg/m



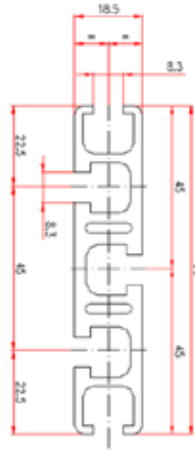

## Alumiiniprofili 18,5x45

Tuotekoodi: P.1845.0  
lx 1,83  
ly 5,66  
wx 1,97  
wy 2,51  
paino: 1,153 kg/m



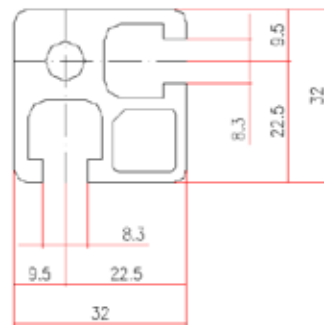

## Alumiiniprofili 18,5x45

Tuotekoodi: P.1845.1  
lx 1,54  
ly 5,32  
wx 1,5  
wy 2,36  
paino: 0,864 kg/m



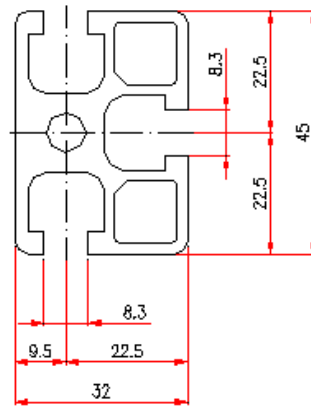

## Alumiiniprofili 18,5x90

Tuotekoodi: P.1890.0  
lx 2,96  
ly 41,24  
wx 3,11  
wy 9,16  
paino: 1,687 kg/m



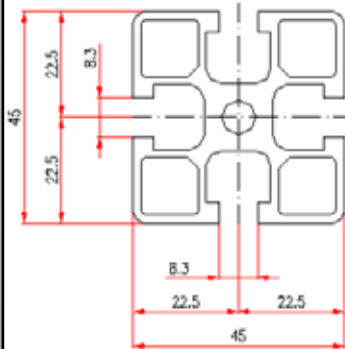

## Alumiiniprofili 32x32

Tuotekoodi: P.3232.0  
lx 4,7  
ly 4,7  
wx 2,58  
wy 2,58  
paino: 1,338 kg/m



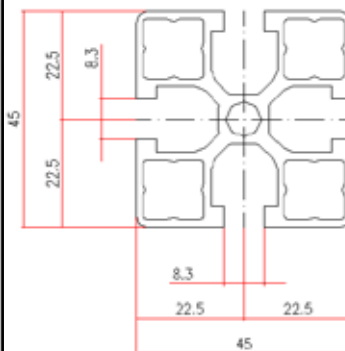

## Alumiiniprofili 32x45

Tuotekoodi: P.3245.0  
lx 6,26  
ly 9,63  
wx 3,55  
wy 4,28  
paino: 1,597 kg/m



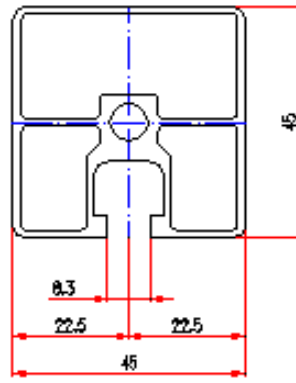

## Alumiiniprofili 45x45

Tuotekoodi: P.4545.0  
lx 13,24  
ly 13,24  
wx 5,88  
wy 5,88  
paino: 1,989 kg/m



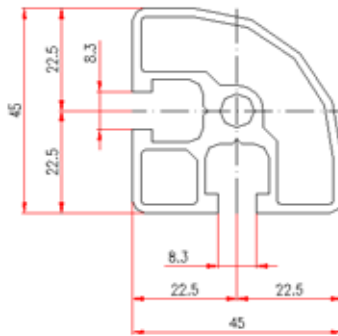
## Alumiiniprofili 45x45 light

Tuotekoodi: P.4545.L  
lx 11,04  
ly 11,04  
wx 4,9  
wy 4,9  
paino: 1,531 kg/m



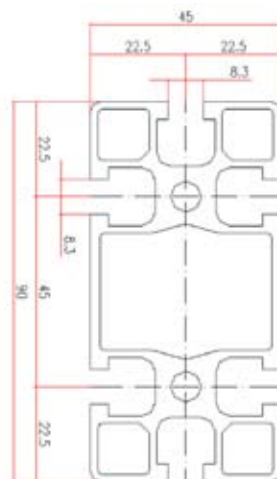
## Alumiiniprofili 45x45

Tuotekoodi: P.4545.1  
lx 9,24  
ly 9,75  
wx 3,8  
wy 4,33  
paino: 1,302 kg/m



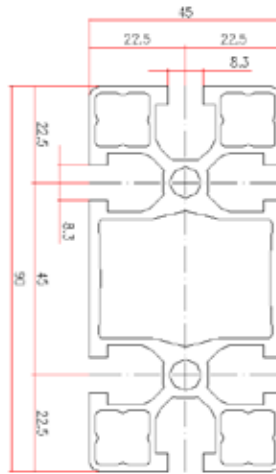

## Alumiiniprofili 45x45 round

Tuotekoodi: P.4545.R  
lx 9,189  
ly 9,189  
wx 3,629  
wy 3,629  
paino: 1,397 kg/m



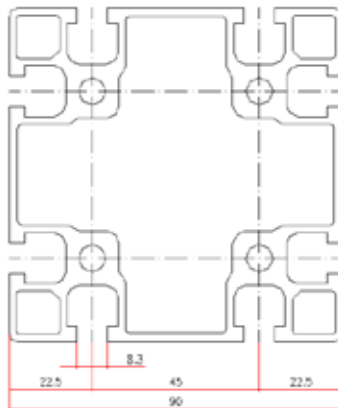
## Alumiiniprofili 45x90

Tuotekoodi: P.4590.0  
lx 98,82  
ly 25,25  
wx 21,96  
wy 11,22  
paino: 3,362 kg/m



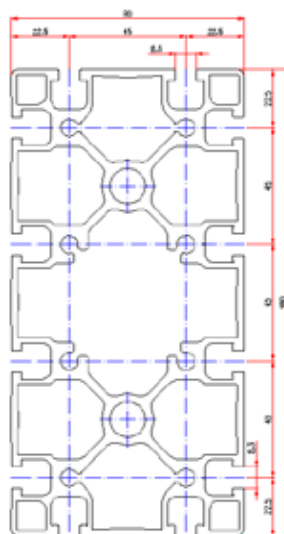

## Alumiiniprofili 45x90 light

Tuotekoodi: P.4590.L  
lx 80,45  
ly 22,92  
wx 10,18  
wy 17,88  
paino: 2,85 kg/m



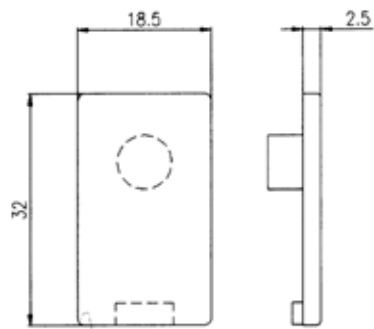

## Alumiiniprofili 90x90 light

Tuotekoodi: P.9090.L  
lx 172,1  
ly 172,1  
wx 37,1  
wy 37,1  
paino: 5,075 kg/m



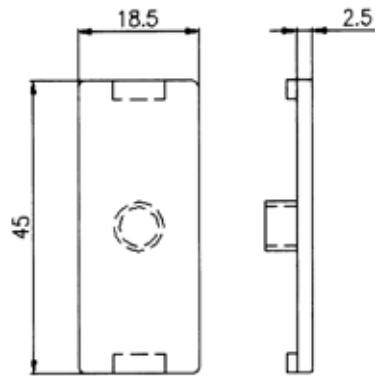
## Alumiiniprofili 90x180

Tuotekoodi: P.90180.0  
lx 317  
ly 1202  
wx 70,48  
wy 133,5  
paino: 10,05 kg/m



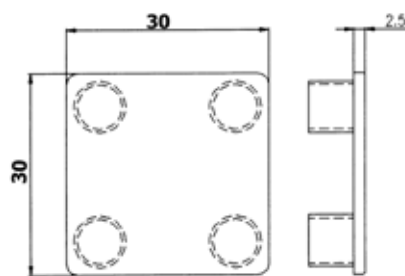

## Peitelevy 18x32

Tuotekoodi: C.1832



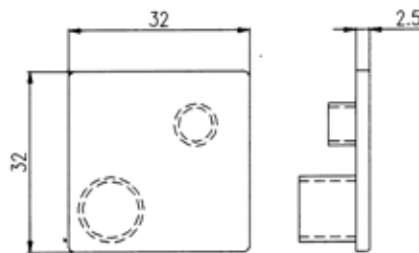
## Peitelevy 18x45

Tuotekoodi: C.1845



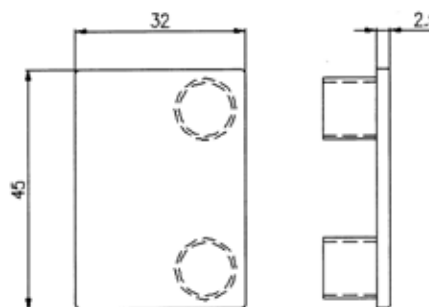

## Peitelevy 30x30

Tuotekoodi: C.3030



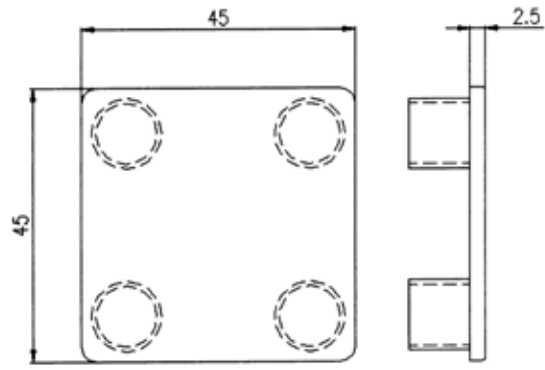

## Peitelevy 32x32

Tuotekoodi: C.3232



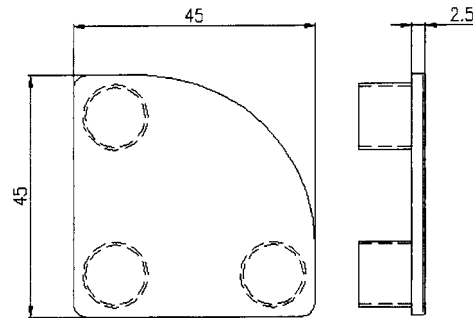
## Peitelevy 32x45

Tuotekoodi: C.3245



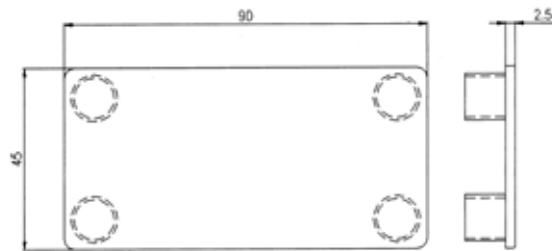

## Peitelevy 45x45

Tuotekoodi: C.4545



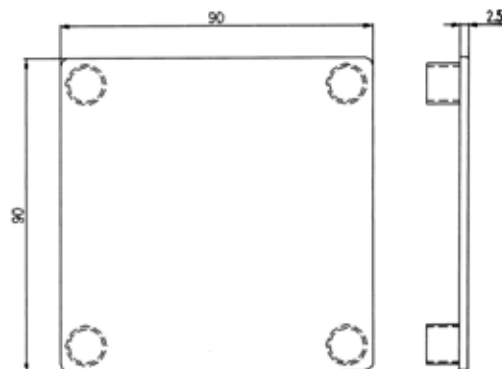

## Peitelevy 45x45round

Tuotekoodi: C.4545.R



## Peitelevy 45x90

Tuotekoodi: C.4590



## Peitelevy 90x90

Tuotekoodi: C.9090





## Ruuvi M6

Tuotekoodi: B.M620



## Ruuvi M8

Tuotekoodi: B.M816  
Tuotekoodi: B.M820



## Mutteri M6

Tuotekoodi: B.M6



## Mutteri M8

Tuotekoodi: B.M8



## Mutteri jousella M6/M8

Tuotekoodi: B.M6.J  
Tuotekoodi: B.M8.J





## Lukituskiinnike M6

Tuotekoodi: A.3061




## Lukituskiinnike M8

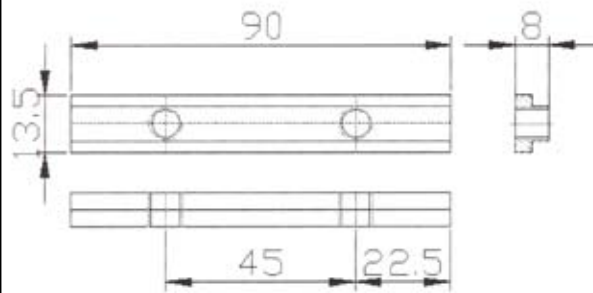

Tuotekoodi: A.3062



## Urakiinnike


Tuotekoodi: A.3036





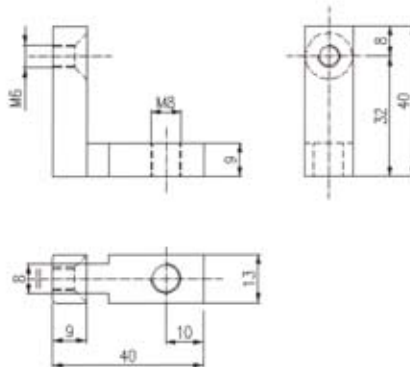
## Liitoskappale

Tuotekoodi: A.3075



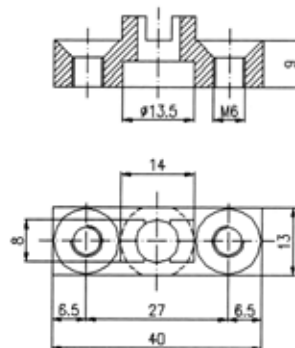
## Liitoskappale

Tuotekoodi: A.3076




## Suorakulmakiinnike

Tuotekoodi: A.3079

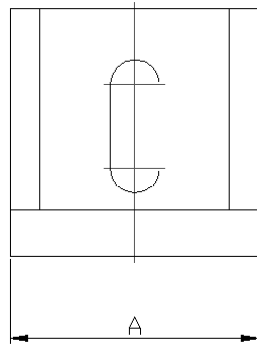
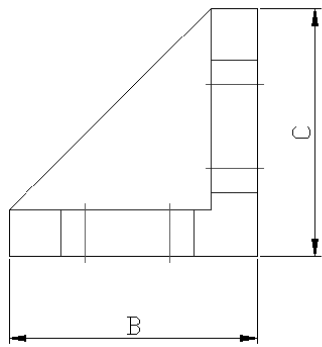


## Kiinnike kohtisuoraan liitokseen

Tuotekoodi: A.30715



# KULMAT



*tuotekoodi*

**A**  
**mm**

**B**  
**mm**

**C**  
**mm**

**K.1840**

**18**

**40**

**40**

**K.2540**

**25**

**40**

**40**

**K.4343**

**43**

**43**

**43**

**K.4387**

**43**

**87**

**87**

**K.8787**

**87**

**87**

**87**



**Kulma 18x40**

Tuotekoodi: K.1840



**Kulma 43x87**

Tuotekoodi: K.4387



**Kulma 25x40**

Tuotekoodi: K.2540



**Kulma 87x87**

Tuotekoodi: K.8787



**Kulma 43x43**

Tuotekoodi: K.4343





## Säätöjalka

Tuotekoodi:  
A.4012  
Alustan halkaisija:  
50mm  
Maksimi paino:  
900kg  
Varsi: M8



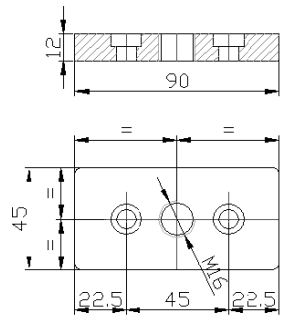
## Säätöjalka

Tuotekoodi:  
A.4025  
Alustan halkaisija:  
100mm  
Maksimi paino:  
2200kg  
Varsi: M16



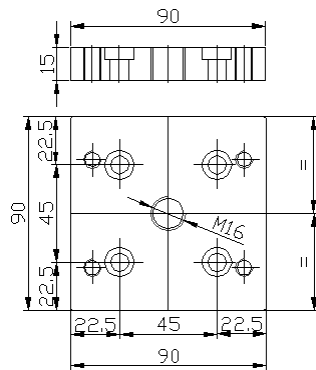
## Vaimennusosa

Tuotekoodi: A.4032  
Alustan halkaisija: 50mm  
Tuotekoodi: 084.403.004  
Alustan halkaisija: 100mm



## Pohjalaatta

Tuotekoodi: A.4051  
Foot stem: M16  
Tyyppi: 45x90



## Pohjalaatta

Tuotekoodi: A.4052  
Foot stem: M16  
Tyyppi: 90x90





## Sarana

Tuotekoodi: A.5003

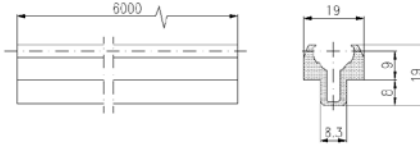
sopii seuraaviin kokoihin:

32x45 - 45x45

45x45 - 45x45

45x45 - 45x90

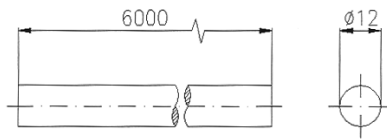

Lukitus ruuvien kanssa: M6x20



## Johteen

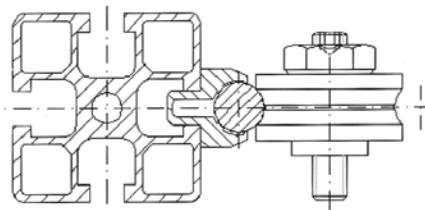
## kiinnitysprofili

Tuotekoodi: A.5291



## Johde Ø 12

Tuotekoodi: A.5292





**Powered by**  
**DRIVEMATIC**

Drivematic Oy  
Hevosenkentä 4  
28430 Pori

Puh. 0201 123 111  
Fax. 0201 123 350

www.  
drivematic.fi

Tehdas:  
Yrittäjätie 20  
29900 Merikarvia